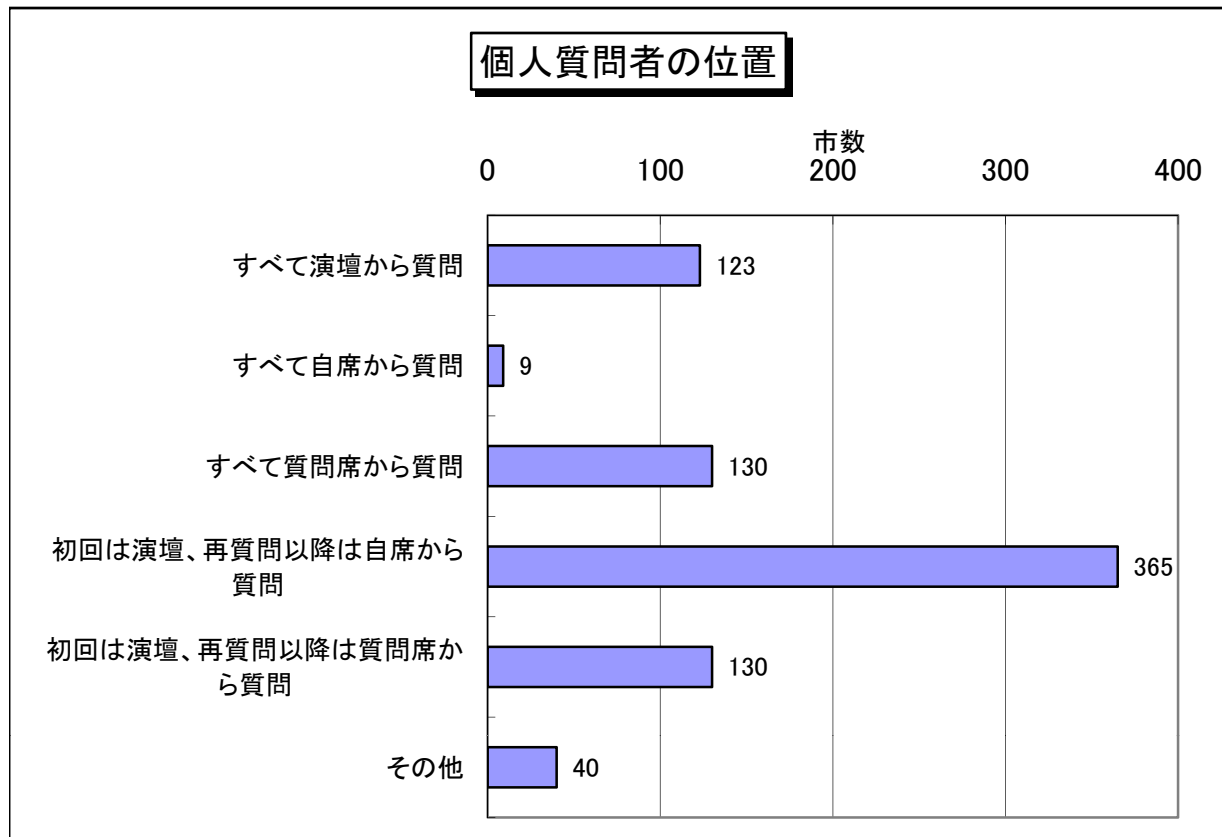


16.質問者の位置、一問一答制等

【16-1】個人質問者の位置

(平成19年12月31日現在、806市のうち797市が個人質問開催、設問別)

	開催している市	すべて演壇から質問	すべて自席から質問	すべて質問席から質問	初回は演壇、再質問以降は自席から質問	初回は演壇、再質問以降は質問席から質問	その他
5万未満 (247市)	245市	27市 11.0%	3市 1.2%	48市 19.6%	108市 44.1%	45市 18.4%	14市 5.7%
5～10万未満 (275市)	274市	34市 12.4%	3市 1.1%	46市 16.8%	123市 44.9%	56市 20.4%	12市 4.4%
10～20万未満 (158市)	157市	25市 15.9%	2市 1.3%	25市 15.9%	76市 48.4%	21市 13.4%	8市 5.1%
20～30万未満 (44市)	43市	10市 23.3%	0市 0.0%	7市 16.3%	22市 51.2%	3市 7.0%	1市 2.3%
30～40万未満 (29市)	29市	4市 13.8%	0市 0.0%	2市 6.9%	16市 55.2%	4市 13.8%	3市 10.3%
40～50万未満 (20市)	20市	9市 45.0%	0市 0.0%	1市 5.0%	7市 35.0%	1市 5.0%	2市 10.0%
50万以上 (16市)	16市	9市 56.3%	0市 0.0%	1市 6.3%	6市 37.5%	0市 0.0%	0市 0.0%
指定都市 (17市)	13市	5市 38.5%	1市 7.7%	0市 0.0%	7市 53.8%	0市 0.0%	0市 0.0%
全市 (806市)	797市	123市 15.4%	9市 1.1%	130市 16.3%	365市 45.8%	130市 16.3%	40市 5.0%

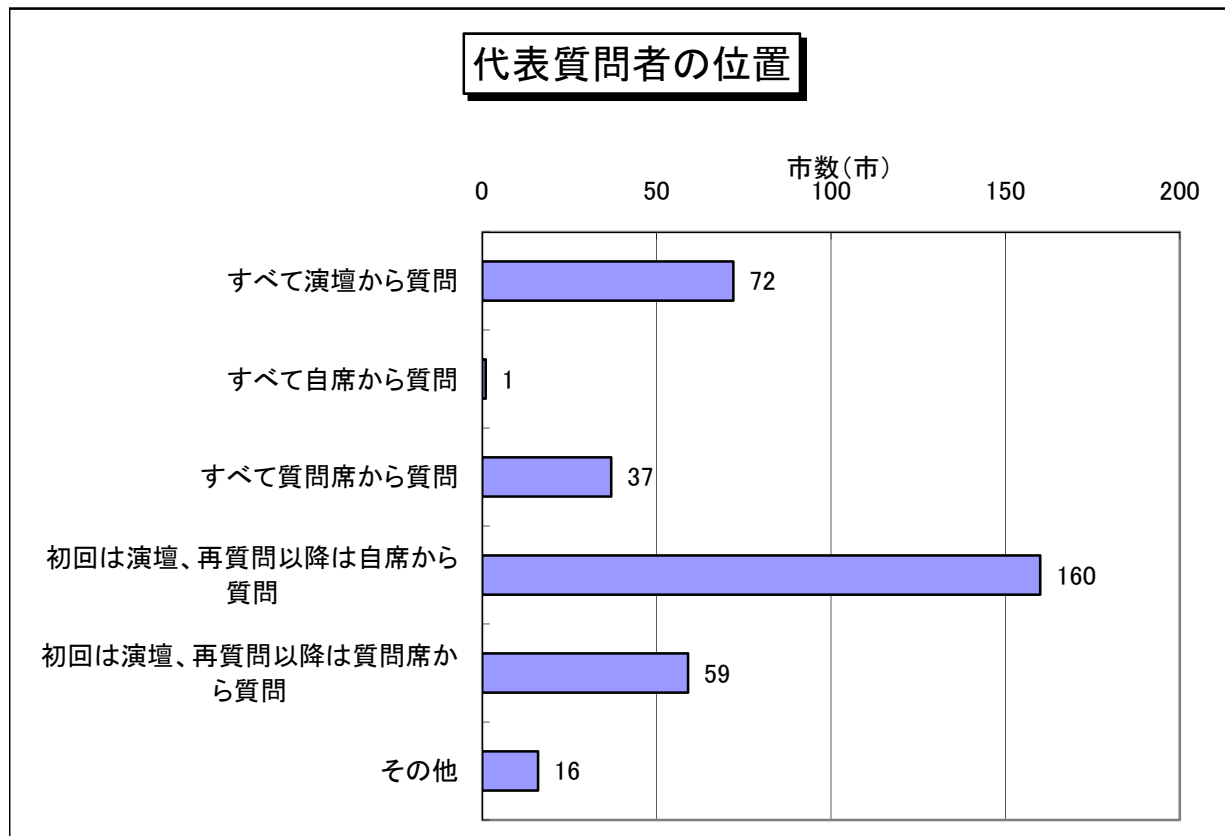


【16-2】代表質問者の位置

(平成19年12月31日現在、806市のうち345市が代表質問開催、設問別)

	開催している市	すべて演壇から質問	すべて自席から質問	すべて質問席から質問	初回は演壇、再質問以降は自席から質問	初回は演壇、再質問以降は質問席から質問	その他
5万未満 (247市)	60市	9市 15.0%	1市 1.7%	11市 18.3%	27市 45.0%	8市 13.3%	4市 6.7%
5～10万未満 (275市)	114市	17市 14.9%	0市 0.0%	15市 13.2%	48市 42.1%	30市 26.3%	4市 3.5%
10～20万未満 (158市)	83市	18市 21.7%	0市 0.0%	8市 9.6%	40市 48.2%	12市 14.5%	5市 6.0%
20～30万未満 (44市)	29市	4市 13.8%	0市 0.0%	2市 6.9%	18市 62.1%	3市 10.3%	2市 6.9%
30～40万未満 (29市)	23市	6市 26.1%	0市 0.0%	0市 0.0%	12市 52.2%	4市 17.4%	1市 4.3%
40～50万未満 (20市)	15市	8市 53.3%	0市 0.0%	0市 0.0%	6市 40.0%	1市 6.7%	0市 0.0%
50万以上 (16市)	10市	4市 40.0%	0市 0.0%	1市 10.0%	5市 50.0%	0市 0.0%	0市 0.0%
指定都市 (17市)	11市	6市 54.5%	0市 0.0%	0市 0.0%	4市 36.4%	1市 9.1%	0市 0.0%
全市 (806市)	345市	72市 20.9%	1市 0.3%	37市 10.7%	160市 46.4%	59市 17.1%	16市 4.6%

代表質問者の位置

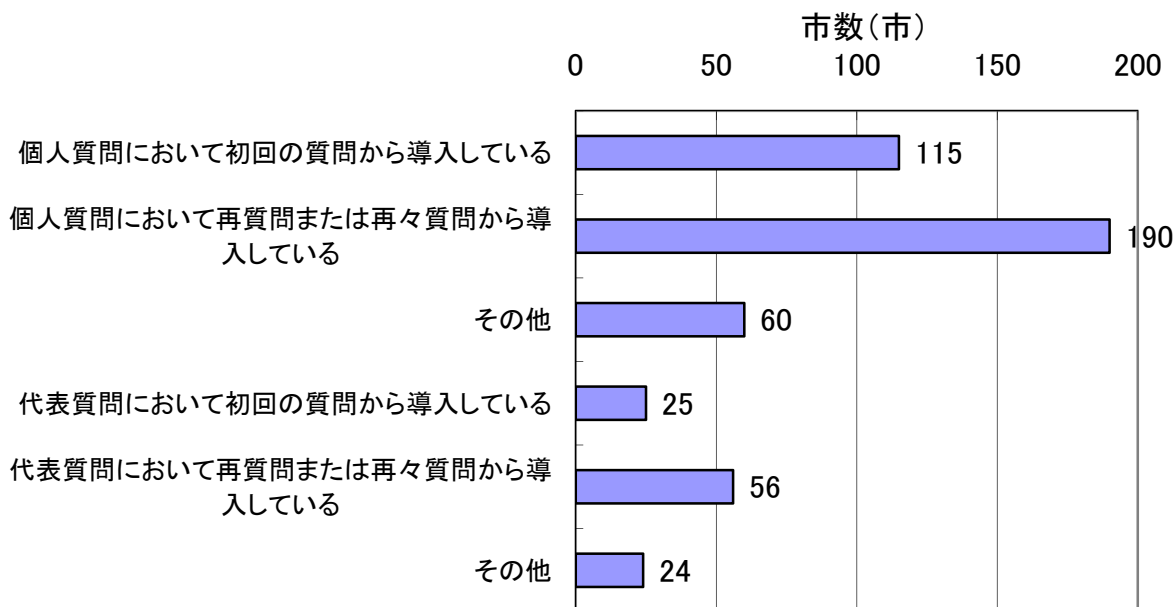


【16-3】一問一答製の導入状況

(平成19年12月31日現在、806市のうち797市が個人質問開催、345市が代表質問開催、設問別)

	個人質問				代表質問			
	開催している市	初回の質問から導入している	再質問または再々質問から導入している	その他	開催している市	初回の質問から導入している	再質問または再々質問から導入している	その他
5万未満 (247市)	245市	55市 22.4%	63市 25.7%	15市 6.1%	60市	10市 16.7%	12市 20.0%	4市 6.7%
5～10万未満 (275市)	274市	37市 13.5%	76市 27.7%	22市 8.0%	114市	10市 8.8%	28市 24.6%	11市 9.6%
10～20万未満 (158市)	157市	15市 9.6%	41市 26.1%	14市 8.9%	83市	4市 4.8%	12市 14.5%	7市 8.4%
20～30万未満 (44市)	43市	4市 9.3%	7市 16.3%	4市 9.3%	29市	1市 3.4%	2市 6.9%	1市 3.4%
30～40万未満 (29市)	29市	2市 6.9%	1市 3.4%	1市 3.4%	23市	0市 0.0%	1市 4.3%	0市 0.0%
40～50万未満 (20市)	20市	1市 5.0%	1市 5.0%	2市 10.0%	15市	0市 0.0%	1市 6.7%	0市 0.0%
50万以上 (16市)	16市	1市 6.3%	1市 6.3%	1市 6.3%	10市	0市 0.0%	0市 0.0%	0市 0.0%
指定都市 (17市)	13市	0市 0.0%	0市 0.0%	1市 7.7%	11市	0市 0.0%	0市 0.0%	1市 9.1%
全市 (806市)	797市	115市 14.4%	190市 23.8%	60市 7.5%	345市	25市 7.2%	56市 16.2%	24市 7.0%

一問一答製の導入状況



【16-4】質問回数・質問時間の制限

(平成19年12月31日現在、806市のうち797市が個人質問開催、345市が代表質問開催、設問別)

	個人質問			代表質問		
	開催している市	質問回数を制限している	質問時間を制限している	開催している市	質問回数を制限している	質問時間を制限している
5万未満 (247市)	245市	122市 49.8%	220市 89.8%	60市	37市 61.7%	54市 90.0%
5～10万未満 (275市)	274市	147市 53.6%	255市 93.1%	114市	74市 64.9%	102市 89.5%
10～20万未満 (158市)	157市	94市 59.9%	147市 93.6%	83市	60市 72.3%	70市 84.3%
20～30万未満 (44市)	43市	29市 67.4%	40市 93.0%	29市	24市 82.8%	25市 86.2%
30～40万未満 (29市)	29市	24市 82.8%	27市 93.1%	23市	22市 95.7%	22市 95.7%
40～50万未満 (20市)	20市	13市 65.0%	19市 95.0%	15市	11市 73.3%	13市 86.7%
50万以上 (16市)	16市	12市 75.0%	16市 100.0%	10市	9市 90.0%	9市 90.0%
指定都市 (17市)	13市	11市 84.6%	13市 100.0%	11市	10市 90.9%	11市 100.0%
全市 (806市)	797市	452市 56.7%	737市 92.5%	345市	247市 71.6%	306市 88.7%

