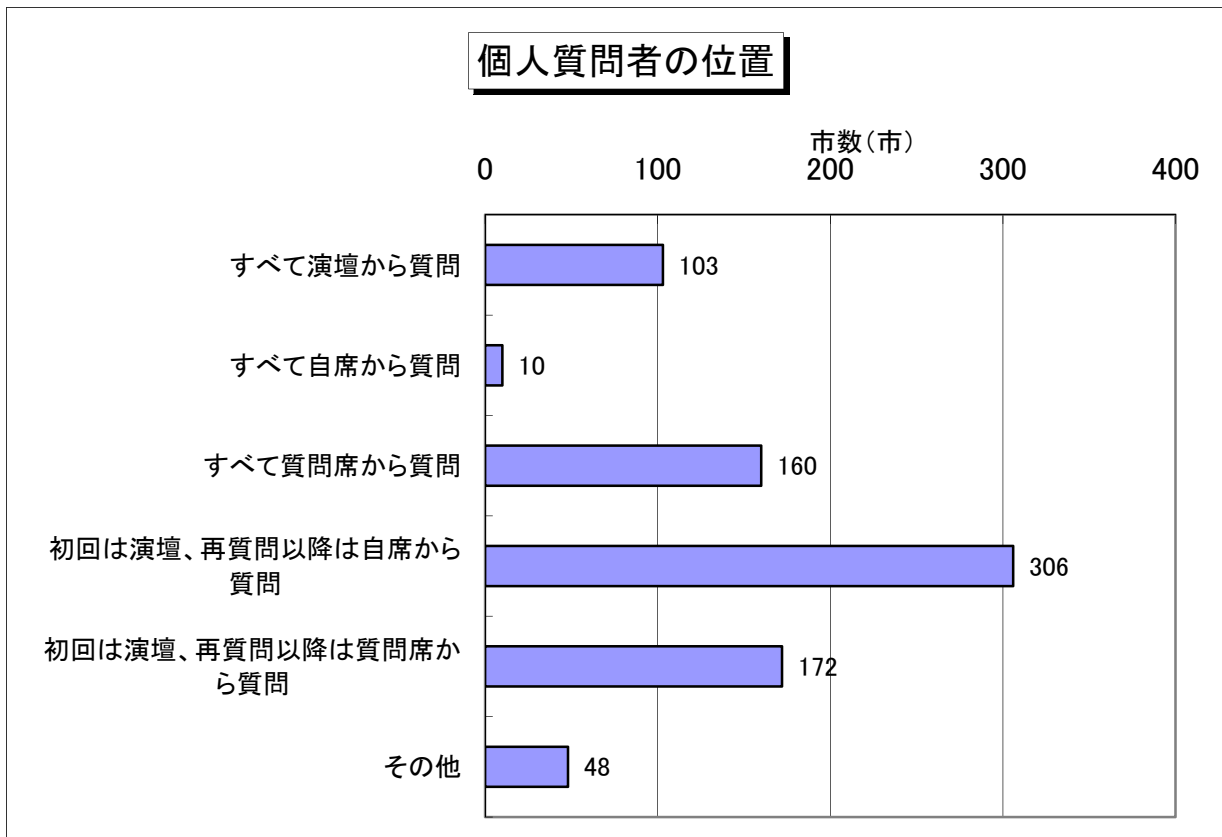


# 17.質問者の位置、一問一答制等

## 【17-1】個人質問者の位置

(平成21年12月31日現在、806市のうち799市が個人質問開催、設問別)

	開催している市	すべて演壇から質問	すべて自席から質問	すべて質問席から質問	初回は演壇、再質問以降は自席から質問	初回は演壇、再質問以降は質問席から質問	その他
5万未満 (254市)	253市	21市 8.3%	3市 1.2%	64市 25.3%	91市 36.0%	61市 24.1%	13市 5.1%
5～10万未満 (266市)	266市	30市 11.3%	3市 1.1%	52市 19.5%	97市 36.5%	70市 26.3%	14市 5.3%
10～20万未満 (159市)	158市	20市 12.7%	3市 1.9%	31市 19.6%	67市 42.4%	29市 18.4%	8市 5.1%
20～30万未満 (43市)	43市	10市 23.3%	0市 0.0%	7市 16.3%	16市 37.2%	6市 14.0%	4市 9.3%
30～40万未満 (30市)	30市	3市 10.0%	0市 0.0%	4市 13.3%	15市 50.0%	4市 13.3%	4市 13.3%
40～50万未満 (21市)	21市	8市 38.1%	0市 0.0%	1市 4.8%	6市 28.6%	2市 9.5%	4市 19.0%
50万以上 (15市)	15市	7市 46.7%	0市 0.0%	1市 6.7%	6市 40.0%	0市 0.0%	1市 6.7%
指定都市 (18市)	13市	4市 30.8%	1市 7.7%	0市 0.0%	8市 61.5%	0市 0.0%	0市 0.0%
全市 (806市)	799市	103市 12.9%	10市 1.3%	160市 20.0%	306市 38.3%	172市 21.5%	48市 6.0%

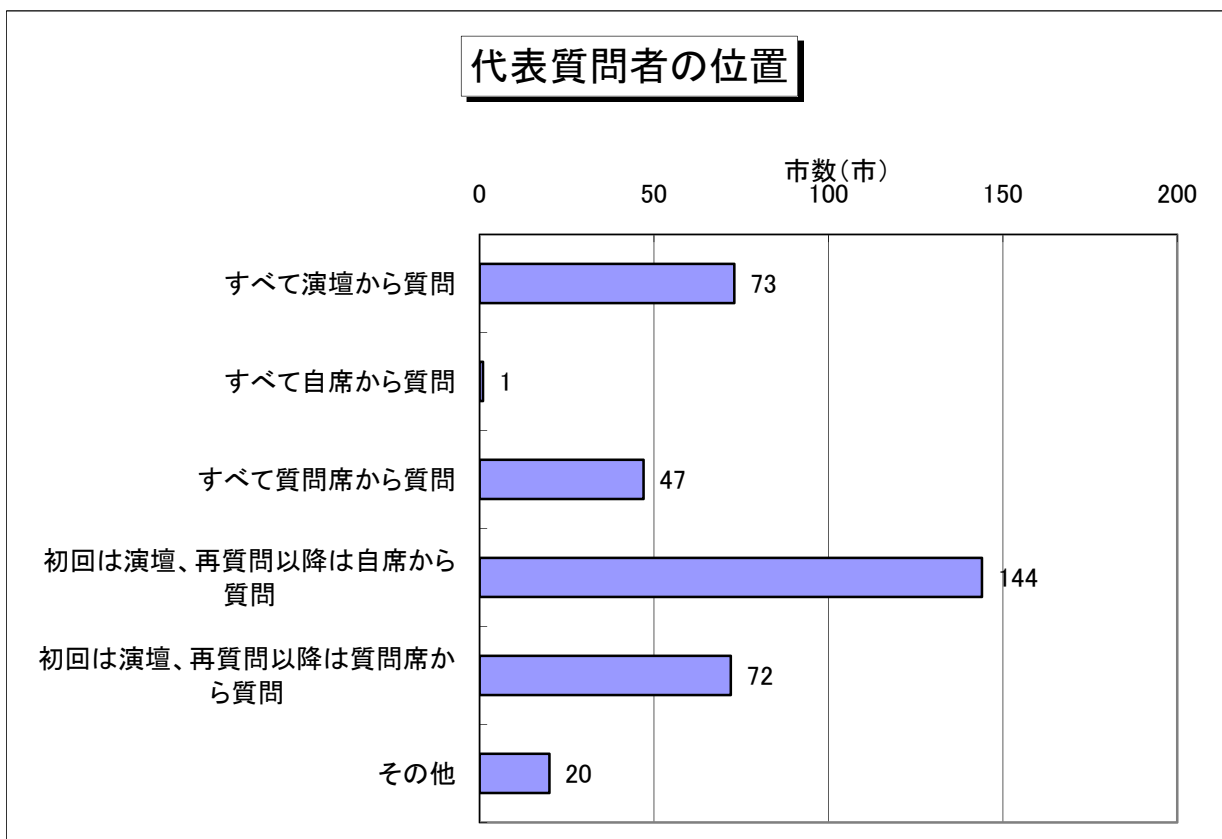


## 【17-2】代表質問者の位置

(平成21年12月31日現在、806市のうち357市が代表質問開催、設問別)

	開催している市	すべて演壇から質問	すべて自席から質問	すべて質問席から質問	初回は演壇、再質問以降は自席から質問	初回は演壇、再質問以降は質問席から質問	その他
5万未満 (254市)	67市	9市 13.4%	0市 0.0%	16市 23.9%	26市 38.8%	13市 19.4%	3市 4.5%
5～10万未満 (266市)	113市	17市 15.0%	0市 0.0%	15市 13.3%	41市 36.3%	33市 29.2%	7市 6.2%
10～20万未満 (159市)	87市	16市 18.4%	1市 1.1%	12市 13.8%	37市 42.5%	16市 18.4%	5市 5.7%
20～30万未満 (43市)	29市	7市 24.1%	0市 0.0%	2市 6.9%	13市 44.8%	4市 13.8%	3市 10.3%
30～40万未満 (30市)	23市	6市 26.1%	0市 0.0%	1市 4.3%	11市 47.8%	4市 17.4%	1市 4.3%
40～50万未満 (21市)	17市	10市 58.8%	0市 0.0%	0市 0.0%	6市 35.3%	1市 5.9%	0市 0.0%
50万以上 (15市)	9市	2市 22.2%	0市 0.0%	1市 11.1%	5市 55.6%	0市 0.0%	1市 11.1%
指定都市 (18市)	12市	6市 50.0%	0市 0.0%	0市 0.0%	5市 41.7%	1市 8.3%	0市 0.0%
全市 (806市)	357市	73市 20.4%	1市 0.3%	47市 13.2%	144市 40.3%	72市 20.2%	20市 5.6%

### 代表質問者の位置

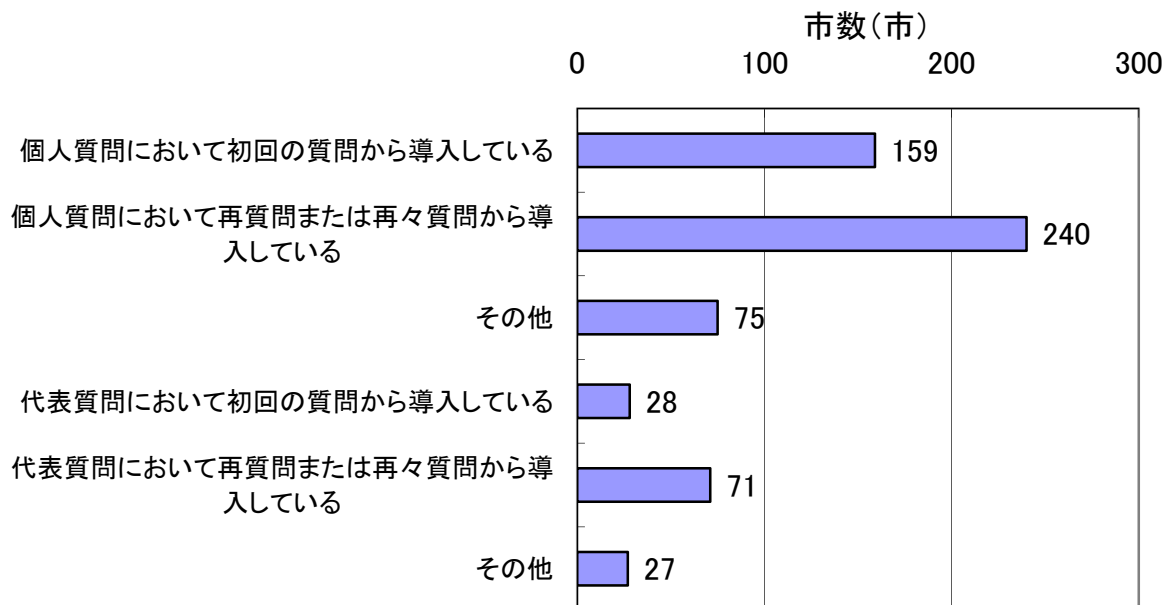


### 【17-3】一問一答制の導入状況

(平成21年12月31日現在、806市のうち799市が個人質問開催、357市が代表質問開催、設問別)

	個人質問				代表質問			
	開催している市	初回の質問から導入している	再質問または再々質問から導入している	その他	開催している市	初回の質問から導入している	再質問または再々質問から導入している	その他
5万未満 (254市)	253市	73市 28.9%	78市 30.8%	17市 6.7%	67市	12市 17.9%	15市 22.4%	5市 7.5%
5～10万未満 (266市)	266市	52市 19.5%	92市 34.6%	27市 10.2%	113市	9市 8.0%	34市 30.1%	13市 11.5%
10～20万未満 (159市)	158市	22市 13.9%	51市 32.3%	17市 10.8%	87市	5市 5.7%	15市 17.2%	7市 8.0%
20～30万未満 (43市)	43市	4市 9.3%	12市 27.9%	5市 11.6%	29市	2市 6.9%	5市 17.2%	1市 3.4%
30～40万未満 (30市)	30市	2市 6.7%	4市 13.3%	6市 20.0%	23市	0市 0.0%	1市 4.3%	0市 0.0%
40～50万未満 (21市)	21市	4市 19.0%	2市 9.5%	2市 9.5%	17市	0市 0.0%	1市 5.9%	1市 5.9%
50万以上 (15市)	15市	1市 6.7%	1市 6.7%	1市 6.7%	9市	0市 0.0%	0市 0.0%	0市 0.0%
指定都市 (18市)	13市	1市 7.7%	0市 0.0%	0市 0.0%	12市	0市 0.0%	0市 0.0%	0市 0.0%
全市 (806市)	799市	159市 19.9%	240市 30.0%	75市 9.4%	357市	28市 7.8%	71市 19.9%	27市 7.6%

### 一問一答制の導入状況



## 【17-4】質問回数・質問時間の制限

(平成21年12月31日現在、806市のうち799市が個人質問開催、357市が代表質問開催、設問別)

	個人質問			代表質問		
	開催している市	質問回数を制限している	質問時間を制限している	開催している市	質問回数を制限している	質問時間を制限している
5万未満 (254市)	253市	102市 40.3%	235市 92.9%	67市	37市 55.2%	62市 92.5%
5～10万未満 (266市)	266市	117市 44.0%	258市 97.0%	113市	61市 54.0%	109市 96.5%
10～20万未満 (159市)	158市	81市 51.3%	148市 93.7%	87市	60市 69.0%	72市 82.8%
20～30万未満 (43市)	43市	23市 53.5%	42市 97.7%	29市	20市 69.0%	27市 93.1%
30～40万未満 (30市)	30市	21市 70.0%	27市 90.0%	23市	20市 87.0%	21市 91.3%
40～50万未満 (21市)	21市	13市 61.9%	20市 95.2%	17市	14市 82.4%	15市 88.2%
50万以上 (15市)	15市	11市 73.3%	15市 100.0%	9市	8市 88.9%	7市 77.8%
指定都市 (18市)	13市	11市 84.6%	13市 100.0%	12市	11市 91.7%	12市 100.0%
全市 (806市)	799市	379市 47.4%	758市 94.9%	357市	231市 64.7%	325市 91.0%

