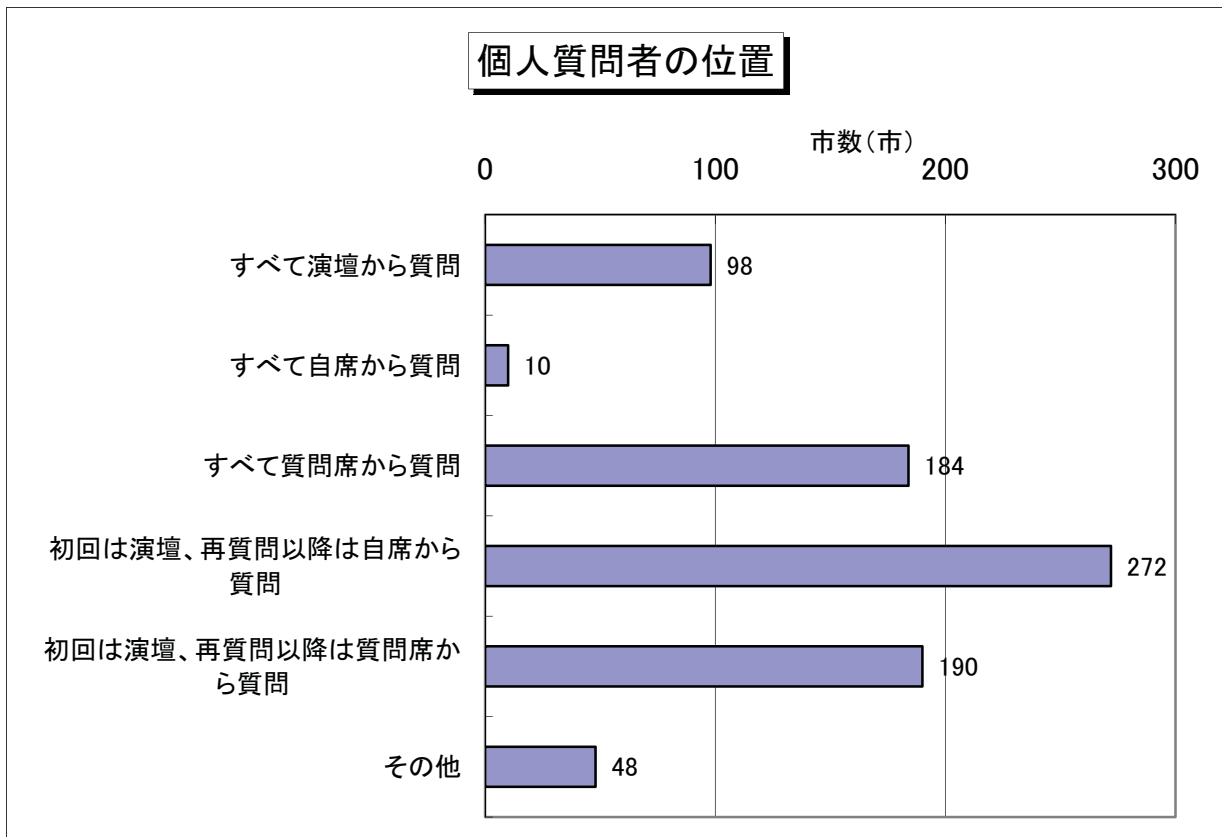


17.質問者の位置、一問一答制等

【17-1】個人質問者の位置

(平成22年12月31日現在、809市のうち802市が個人質問開催)

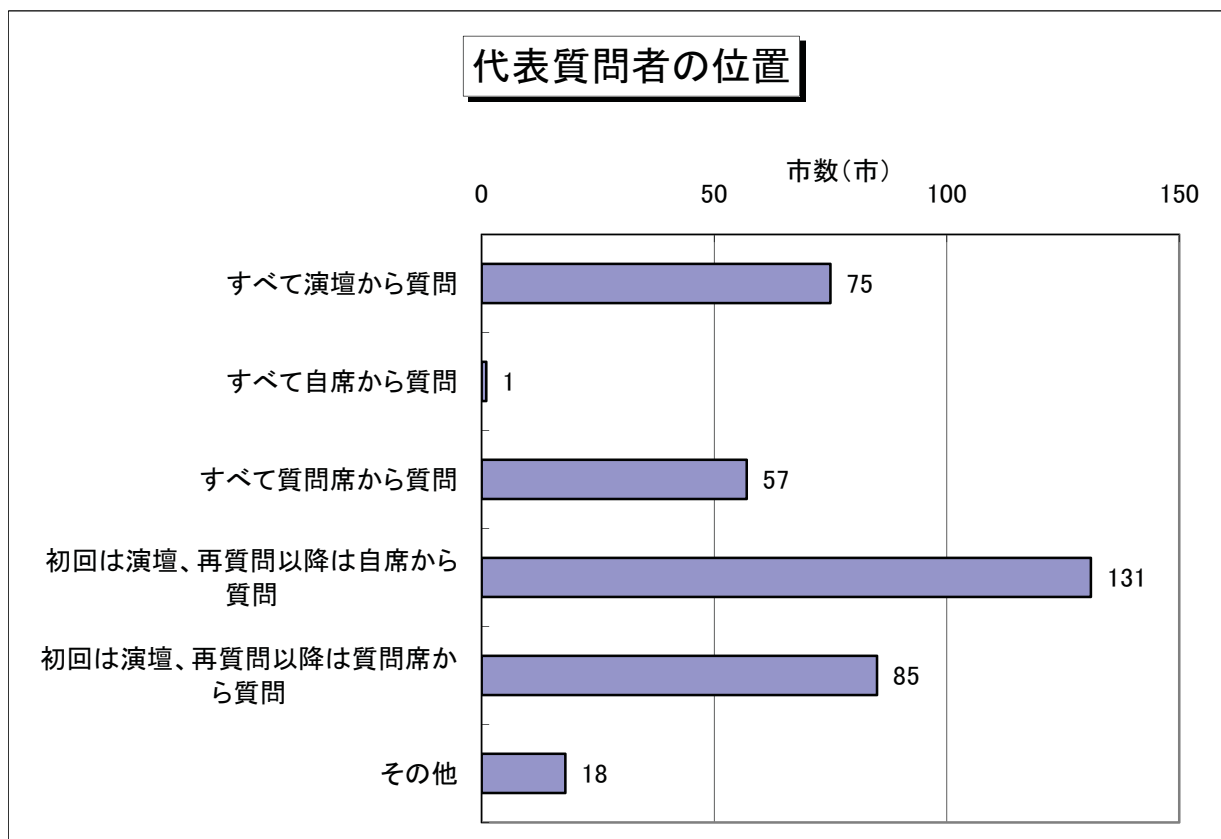
	個人質問 を開催し た市	すべて演 壇から質 問	すべて自 席から質 問	すべて質 問席から 質問	初回は演 壇、再質 問以降は 自席から 質問	初回は演 壇、再質 問以降は 質問席か ら質問	その他
5万未満 (251市)	250市	19市 7.6%	2市 0.8%	76市 30.4%	77市 30.8%	65市 26.0%	11市 4.4%
5～10万未満 (268市)	268市	28市 10.4%	4市 1.5%	58市 21.6%	88市 32.8%	77市 28.7%	13市 4.9%
10～20万未満 (163市)	162市	18市 11.1%	3市 1.9%	35市 21.6%	61市 37.7%	34市 21.0%	11市 6.8%
20～30万未満 (43市)	43市	10市 23.3%	0市 0.0%	8市 18.6%	15市 34.9%	7市 16.3%	3市 7.0%
30～40万未満 (29市)	29市	4市 13.8%	0市 0.0%	5市 17.2%	12市 41.4%	5市 17.2%	3市 10.3%
40～50万未満 (22市)	22市	7市 31.8%	0市 0.0%	1市 4.5%	7市 31.8%	2市 9.1%	5市 22.7%
50万以上 (14市)	14市	7市 50.0%	0市 0.0%	1市 7.1%	4市 28.6%	0市 0.0%	2市 14.3%
指定都市 (19市)	14市	5市 35.7%	1市 7.1%	0市 0.0%	8市 57.1%	0市 0.0%	0市 0.0%
全市 (809市)	802市	98市 12.2%	10市 1.2%	184市 22.9%	272市 33.9%	190市 23.7%	48市 6.0%



【17-2】代表質問者の位置

(平成22年12月31日現在、809市のうち367市が代表質問開催)

	代表質問 を開催し た市	すべて演 壇から質 問	すべて自 席から質 問	すべて質 問席から 質問	初回は演 壇、再質 問以降は 自席から 質問	初回は演 壇、再質 問以降は 質問席か ら質問	その他
5万未満 (251市)	67市	10市 14.9%	0市 0.0%	20市 29.9%	18市 26.9%	17市 25.4%	2市 3.0%
5～10万未満 (268市)	114市	14市 12.3%	0市 0.0%	18市 15.8%	38市 33.3%	37市 32.5%	7市 6.1%
10～20万未満 (163市)	91市	18市 19.8%	1市 1.1%	13市 14.3%	36市 39.6%	19市 20.9%	4市 4.4%
20～30万未満 (43市)	31市	8市 25.8%	0市 0.0%	3市 9.7%	13市 41.9%	5市 16.1%	2市 6.5%
30～40万未満 (29市)	23市	7市 30.4%	0市 0.0%	2市 8.7%	9市 39.1%	5市 21.7%	0市 0.0%
40～50万未満 (22市)	17市	9市 52.9%	0市 0.0%	0市 0.0%	7市 41.2%	1市 5.9%	0市 0.0%
50万以上 (14市)	9市	2市 22.2%	0市 0.0%	1市 11.1%	4市 44.4%	0市 0.0%	2市 22.2%
指定都市 (19市)	15市	7市 46.7%	0市 0.0%	0市 0.0%	6市 40.0%	1市 6.7%	1市 6.7%
全市 (809市)	367市	75市 20.4%	1市 0.3%	57市 15.5%	131市 35.7%	85市 23.2%	18市 4.9%

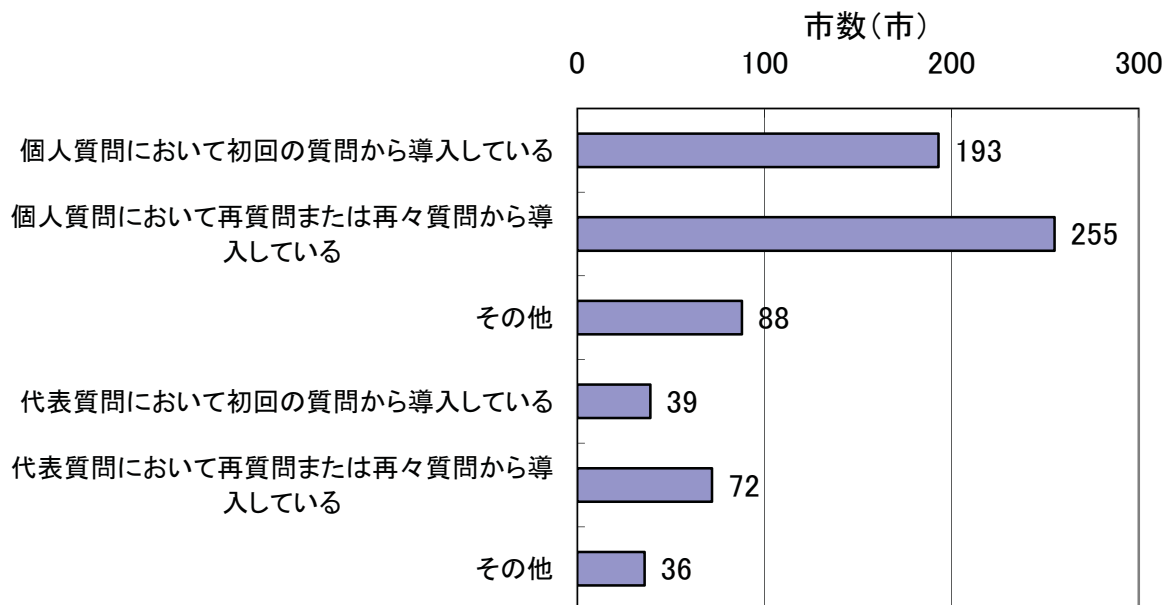


【17-3】一問一答制の導入状況

(平成22年12月31日現在、809市のうち802市が個人質問開催、367市が代表質問開催)

	個人質問				代表質問			
	個人質問を開催した市	初回の質問から導入している	再質問または再々質問から導入している	その他	代表質問を開催した市	初回の質問から導入している	再質問または再々質問から導入している	その他
5万未満 (251市)	250市	84市 33.6%	83市 33.2%	16市 6.4%	67市	13市 19.4%	17市 25.4%	7市 10.4%
5～10万未満 (268市)	268市	65市 24.3%	91市 34.0%	33市 12.3%	114市	16市 14.0%	31市 27.2%	17市 14.9%
10～20万未満 (163市)	162市	30市 18.5%	60市 37.0%	21市 13.0%	91市	7市 7.7%	19市 20.9%	7市 7.7%
20～30万未満 (43市)	43市	6市 14.0%	11市 25.6%	5市 11.6%	31市	3市 9.7%	3市 9.7%	3市 9.7%
30～40万未満 (29市)	29市	3市 10.3%	4市 13.8%	7市 24.1%	23市	0市 0.0%	1市 4.3%	0市 0.0%
40～50万未満 (22市)	22市	3市 13.6%	5市 22.7%	4市 18.2%	17市	0市 0.0%	1市 5.9%	1市 5.9%
50万以上 (14市)	14市	1市 7.1%	1市 7.1%	0市 0.0%	9市	0市 0.0%	0市 0.0%	0市 0.0%
指定都市 (19市)	14市	1市 7.1%	0市 0.0%	2市 14.3%	15市	0市 0.0%	0市 0.0%	1市 6.7%
全市 (809市)	802市	193市 24.1%	255市 31.8%	88市 11.0%	367市	39市 10.6%	72市 19.6%	36市 9.8%

一問一答制の導入状況



【17-4】質問回数・質問時間の制限

(平成22年12月31日現在、809市のうち802市が個人質問開催、367市が代表質問開催)

	個人質問			代表質問		
	個人質問を開催した市	質問回数を制限している	質問時間を制限している	代表質問を開催した市	質問回数を制限している	質問時間を制限している
5万未満 (251市)	250市	87市 34.8%	236市 94.4%	67市	33市 49.3%	62市 92.5%
5～10万未満 (268市)	268市	103市 38.4%	256市 95.5%	114市	53市 46.5%	109市 95.6%
10～20万未満 (163市)	162市	67市 41.4%	153市 94.4%	91市	57市 62.6%	76市 83.5%
20～30万未満 (43市)	43市	23市 53.5%	42市 97.7%	31市	21市 67.7%	30市 96.8%
30～40万未満 (29市)	29市	16市 55.2%	26市 89.7%	23市	19市 82.6%	21市 91.3%
40～50万未満 (22市)	22市	13市 59.1%	21市 95.5%	17市	14市 82.4%	15市 88.2%
50万以上 (14市)	14市	10市 71.4%	14市 100.0%	9市	8市 88.9%	7市 77.8%
指定都市 (19市)	14市	12市 85.7%	14市 100.0%	15市	13市 86.7%	15市 100.0%
全市 (809市)	802市	331市 41.3%	762市 95.0%	367市	218市 59.4%	335市 91.3%

